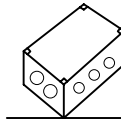
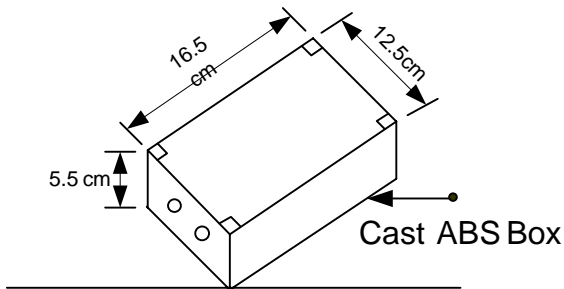


Master Flasher And

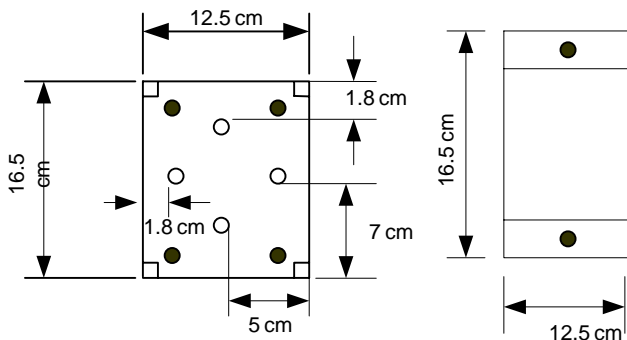


Electronic Transfer (Automatic Flasher)

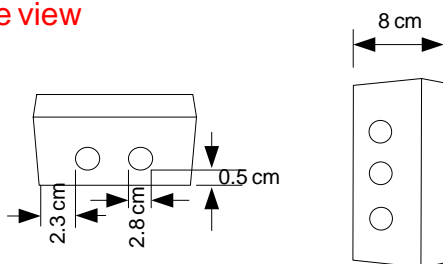
Installation Drawing



Front view



Side view

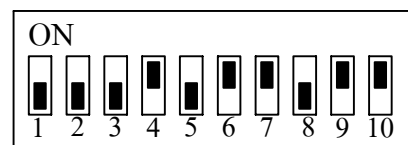


Application

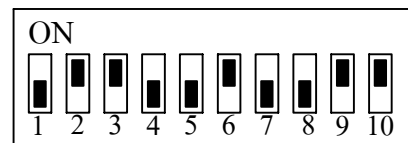
: Dip Switch In Master Flasher



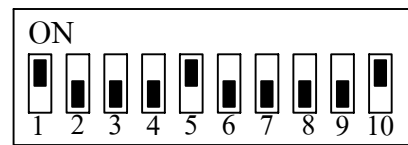
อัตราการกระพริบ = 18 ครั้ง/นาที



อัตราการกระพริบ = 20 ครั้ง/นาที



อัตราการกระพริบ = 24 ครั้ง/นาที



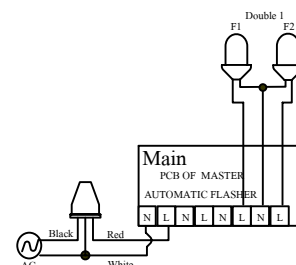
อัตราการกระพริบ = 30 ครั้ง/นาที

Dip switch 1-4 : ปรับช่วงเวลาที่หลอดไฟติด

Dip switch 5-8 : ปรับช่วงเวลาที่หลอดไฟดับ

Dip switch 9 : Not use ,Dip switch 10 : ON

Wiring Diagram



F1 : Flasher Lamp F2 : Stand By Flasher Lamp

Electrical Ratings : AC 220-240 V , 50 Hz and 1000 Watts

Protection : Fuse Protection of on- board DC power supply

*** Remarks : F2 is Flasher lamp when F1 is fault